

Maximum: trajanje putovanja i temperature

Vrste	Najdulje trajanje putovanja
goveda	<u>odrasla</u> : 14 sati + 1 sat odmaranja + 14 sati <u>neodbijena telad</u> : 9 sati + 1 sat odmaranja + 9 sati
svinje	<u>odrasle</u> : 24 sata <u>prasad</u> : 9 sati + 1 sat odmaranja + 9 sati
perad	<i>Nema najduljeg trajanja putovanja.</i>
konji	<u>odrasli</u> : 24 sata <u>ždrjebad (< 6 mjeseci, s kobilama)</u> : 9 sati + 1 sat odmaranja + 9 sati
ovce	<u>odrasle</u> : 14 sati + 1 sat odmaranja + 14 sati <u>neodbijena janjad</u> : 9 sati + 1 sat odmaranja + 9 sati

Nakon ovih najduljih trajanja putovanja, životinje moraju biti istovarene, nahranjene i napojene te odmorene najmanje 24 sata; osim peradi.

- **Kontroliraj temperaturu u vozilu** i prilagodi ventilaciju!
- Uvjeri se da su životinje **dobro nahranjene i napojene**.
- U slučaju **ventilacijskih poklopaca/postranih zastora**, otvori ih.
- Sve životinje (ili putovanja) **ne na više od +30°C**.



- Izbjegavaj utovar **mokrih životinja**.
- **Kontroliraj temperaturu** u vozilu i prilagodi ventilaciju!
- Uvjeri se da su životinje **dobro nahranjene i napojene**.
- U slučaju **ventilacijskih poklopaca/postranih zastora**, koristi ih tako da ne sprječavaju cirkulaciju zraka.
- Sve životinje (ili putovanja) **ne na nižoj temperaturi od +5°C**.



Livestock Weather Safety Index

Dry Bulb Temp (°C)	Relativna vlaga (%)					
	50	60	70	80	90	100
25,6	22,2	23,3	23,9	23,9	25	25,6
26,7	23,3	23,9	25	25,6	26,1	26,7
27,8	23,9	24,4	25,6	26,1	27,2	27,8
28,9	25	25,6	26,7	27,2	28,3	28,9
30	25,6	26,7	27,2	28,3	28,9	30
31,1	26,7	27,2	27,8	29,4	30,6	31,1
32,2	27,2	28,3	28,3	30,6	31,1	32,2
33,3	28,3	28,9	30	31,1	32,2	
34,4	28,9	30	31,1	32,2		
35,6	30	31,1	32,2			
36,7	30,6	31,7				
37,8	31,1	32,8				

■ Dobro
 ■ Pažnja
 ■ Opasnost
 ■ Hitno

Ne prevoziti životinje na temperaturama višim od +30°C ili nižim kod visoke vlažnosti zraka.

Kontrolna lista za vozače: Jeste li pripremljeni?



ANIMAL TRANSPORT GUIDES



Europski pristup dobrim i boljim praksama prijevoza živih životinja

S obzirom da si profesionalni vozač, odgovoran si za životinje koje prevoziš.

Za prijevoz živih životinja trebaš imati potvrdu o osposobljenosti.

Usklađenost s odgovarajućim zakonodavstvom iz područja dobrobiti životinja i prijevoza pomoći će ti dostizanje visokih standarda kvalitete i dobrobiti.



Kontrolna lista za vozila

Naziv tvrtke:	Broj vozila:
Utovareno u:	Broj prikolice:
Na dan (datum):	

Kontrola	Prije utovara	Prvo zaustavljanje	Drugo zaustavljanje	Konačna kontrola
Sposobnost životinja za putovanje				
Dokumentacija				
Hrana, voda i stelja za životinje				
Temperatura i ventilacija				
Opća kontrola vozila				
Vrijeme i datum kontrole				
Potpis vozača				

www.animaltransportguides.eu

1. Priprema



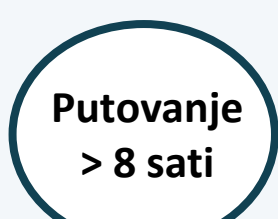
1. Je li vozilo pripremljeno? Provjeri tehničku ispravnost, ventilaciju, čistoću, pregrade, brave, površinu podova (stelja), osvjetljenje, opremu za utovar/istovar i oznake na vozilu.



2. Imaš li svu potrebnu dokumentaciju?
 • potvrda o osposobljenosti
 • odobrenje vozila
 • krizni plan
 • dokumenti o identifikaciji životinja
Budi svjestan maksimalne duljine putovanja.



3. Imaš li sustave za hranjenje, napajanje i vodu za životinje? Vidi *tablicu*.



4. Imaš li za prekogranični prijevoz domaćih životinja (osim peradi), dnevnik putovanja? Imaš li sustav za praćenje i sustav za praćenje temperature?

2. Utovar/Istovar



1. Parkiraj vozilo blizu mjesta utovara/istovara i zaštiti ga, gdje je to moguće, od ekstremnih vremenskih uvjeta.



2. Biosigurnost na lokaciji: uzmi u obzir 'čiste' i 'prljave' putove kretanja te provjeri je li područje utovara/istovara čisto.



3. Dezinficiraj i (da bi se izbjegle ozljede životinja) provjeri je li oprema pravilno namještena prije utovara/istovara.



4. Kod utovara - provjeri odjeljke za životinje, prostor po životinji i ventilaciju. *Pogledaj letke.*




5. Rukuj životinjama mirno i nemoj žuriti. Ozlijeđenim životinjama odmah osiguraj odgovarajući tretman.

**Provjeri životinje te utovari samo životinje koje su 'sposobne za putovanje'.
 Ako se dvoumiš, nemoj utovariti životinju(e) ili provjeri s tvrtkom za koju radiš.**



6. Duga putovanja: vrati dnevnik puta nadležnom tijelu zemlje u kojoj je bio utovar te prijavi probleme tijekom puta.



3. Tijekom putovanja



1. Osiguraj da su tijekom kretanja vozila zatvorena sva vrata odjeljka za utovar.



2. Vozi oprezno kako bi se izbjegle ozljede i patnja životinja.




3. Tijekom prijevoza izbjegavaj gužvu, prometne nezgode i kašnjenja.



4. Nakon svakog zaustavljanja (uključujući odmorište) napravi opću provjeru vozila i životinja.



5. Životinjama je potrebno rukovati na odgovarajući način. *Vidi letak posvećen navedenom*



6. Poštuj odgovarajuću temperaturu i prozračivanje. *Vidi 'Livestock Weather Safety Index'*



7. Osiguraj dostatno i odgovarajuće hranjenje i napajanje pri svakom zaustavljanju. *Vidi tablicu*

Vrste	Hranjenje	Napajanje
goveda	<u>odrasla*</u> : svakih 14 sati <u>telad</u> : vidi odgovarajući letak	<u>odrasla*</u> : svakih 14 sati <u>telad</u> : vidi odgovarajući letak
svinje	<i>na odmorištu</i>	<u>sve svinje</u> : stalan pristup vodi
perad	<u>odrasla</u> : svakih 12 sati <u>jednodnevni pilići</u> : osigurati hranu za putovanje > 24 sata	<u>odrasla</u> : svakih 12 sati <u>jednodnevni pilići</u> : osigurati vodu za putovanje > 24 sata
konji	<u>odrasli*</u> : svakih 4,5 – 5 sati <u>neodbijena ždrijebad</u> : nakon 9 sati putovanja	<u>odrasli*</u> : svakih 4,5 – 5 sati <u>neodbijena ždrijebad</u> : nakon 9 sati putovanja
ovce	<u>odrasle*</u> : svakih 14 sati <u>neodbijena janjad</u> : nakon 9 sati putovanja	<u>odrasle*</u> : svakih 14 sati <u>neodbijena janjad</u> : nakon 9 sati putovanja

* Uključuje odbijene životinje

Tijekom stajanja provjeri sve životinje. Odvoji i tretiraj (ako je potrebno i moguće) svaku bolesnu i/ili ozlijeđenu životinju ili potraži pomoć veterinaru. Uvijek budi u kontaktu s tvrtkom; zajedno možete donijeti najbolje odluke o potrebnim mjerama.



Svi vodiči / više informacija na www.animaltransportguides.eu